

Moulinet Marocain

Il est à la fois moulinet et hélicoptère.

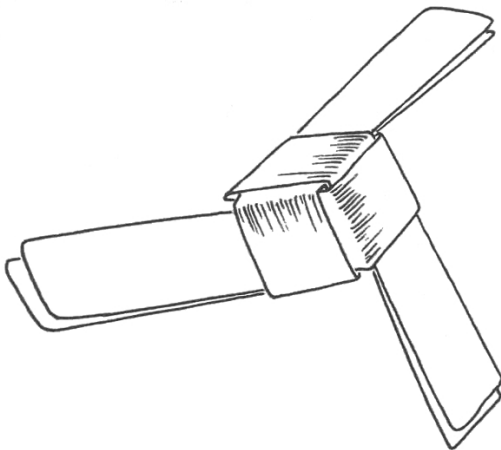
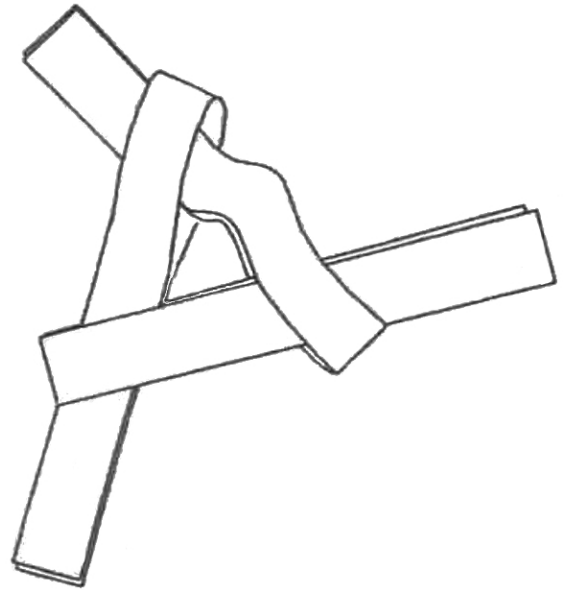
Découper dans la longueur d'une feuille de papier 3 bandes identiques.

Les **plier** dans le milieu et les **enfiler** entre elles.

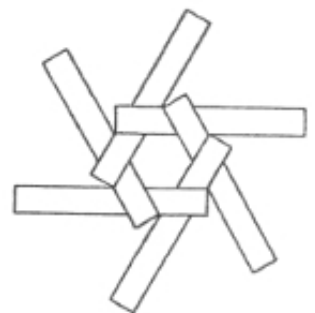
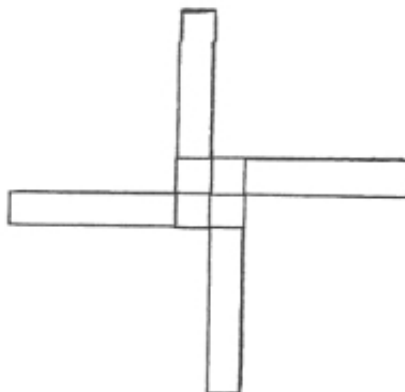
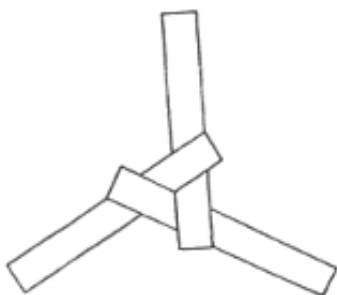
Serrer progressivement jusqu'à obtenir un cône.

Il suffit de le **lancer** dans l'air pour obtenir un hélicoptère

Posé sur la pointe d'un crayon, il deviendra jouet à courir.



N.B. On peut jouer sur le nombre des pales, mais il faut plier les pales à leur base, pour leur donner de l'incidence et du dièdre.



À vous de chercher !